



# GAT MONTHLY MEMBERSHIP PROGRESS REPORT

Results as of: 3/31/2021

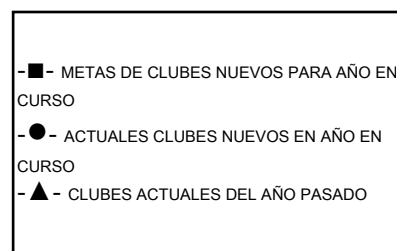
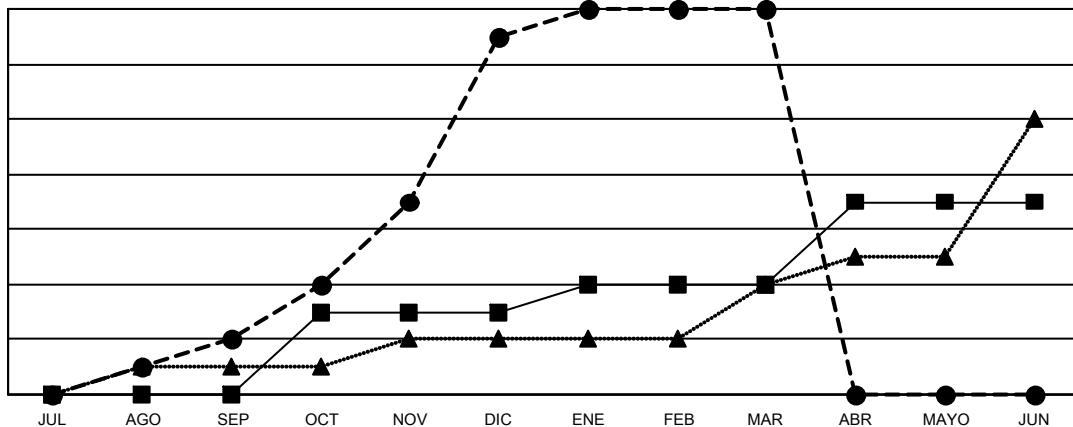
## Multiple District S

LOCATION: BOLIVIA

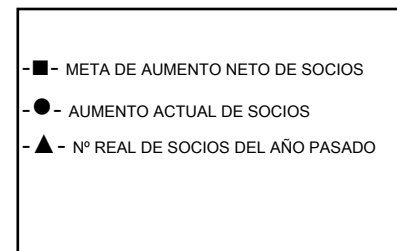
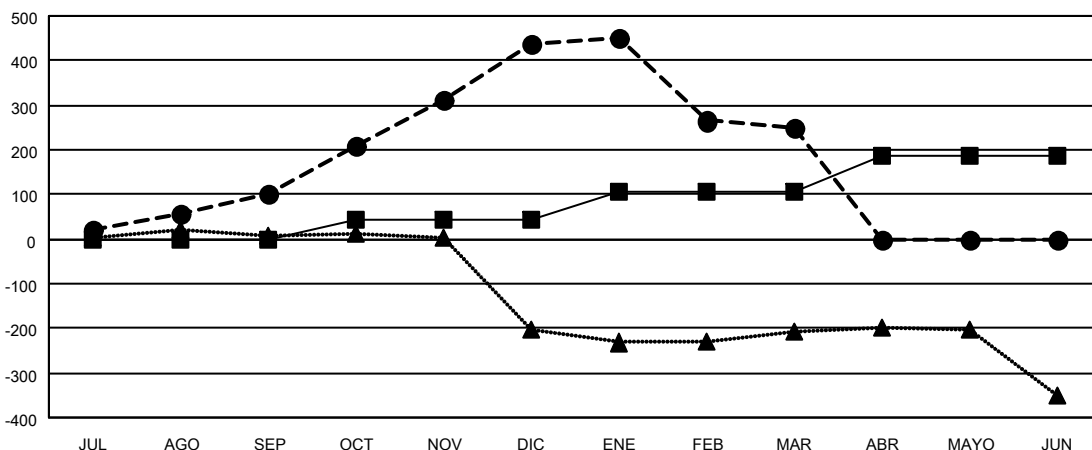
| Clubes                  |                       |               |                      |
|-------------------------|-----------------------|---------------|----------------------|
| RESULTADOS DE 2020-2021 |                       |               |                      |
| TRIMESTRE               | META DE CLUBES NUEVOS | NUEVOS CLUBES | CLUBES DADOS DE BAJA |
| JUL/AGO/SEP             | 0                     | 2             | 0                    |
| OCT/NOV/DIC             | 3                     | 11            | 1                    |
| ENE/FEB/MAR             | 1                     | 1             | 11                   |
| ABR/MAYO/JUN            | 3                     | 0             | 0                    |

| socios                  |                                |                          |                                                       |
|-------------------------|--------------------------------|--------------------------|-------------------------------------------------------|
| RESULTADOS DE 2020-2021 |                                |                          |                                                       |
| TRIMESTRE               | META DE AUMENTO NETO DE SOCIOS | AUMENTO ACTUAL DE SOCIOS | Nº REAL DE SOCIOS DADOS DE BAJA (incluidos traslados) |
| JUL/AGO/SEP             | 0                              | 148                      | 39                                                    |
| OCT/NOV/DIC             | 45                             | 559                      | 208                                                   |
| ENE/FEB/MAR             | 60                             | 63                       | 243                                                   |
| ABR/MAYO/JUN            | 80                             | 0                        | 0                                                     |

METAS Y CIFRA ACUMULATIVA DE CLUBES NUEVOS



METAS Y CIFRA ACUMULATIVA DE SOCIOS



|                             |            |
|-----------------------------|------------|
| CLUBES DADOS DE BAJA: 12    |            |
| <u>SOCIOS DADOS DE BAJA</u> |            |
| FALLECIDOS                  | 22         |
| CLUB CANCELADO              | 221        |
| OTRO                        | 247        |
| <b>TOTAL</b>                | <b>490</b> |

|                                                                              |
|------------------------------------------------------------------------------|
| 75 CLUBS OF 112 AÑADIERON 1 O MÁS SOCIOS NUEVOS                              |
| <a href="#">HAGA CLIC AQUÍ PARA OBTENER LOS DATOS ACUMULATIVOS DE SOCIOS</a> |

|                                                    |                |
|----------------------------------------------------|----------------|
| <u>DISTRIBUCIÓN POR SEXO</u>                       |                |
| MASCULINO                                          | 886 (41.62%)   |
| FEMENINO                                           | 1,243 (58.38%) |
| TOTAL DE SOCIOS EN UNIDADES FAMILIARES             | 642            |
| SOCIOS FAMILIARES QUE PAGAN LA MITAD DE LAS CUOTAS | 371            |